

---

# Graydon kwartaal monitor

---

Kwartaal 1 2017



**GRAYDON**  
openheid van zaken

# Inhoud

<b>Inleiding</b>	<b>3</b>	<b>Overzicht per provincie</b>	<b>16</b>
<b>Persbericht</b>	<b>4</b>	<i>Overzicht Q3 2016, Q4 2016 en Q1 2017</i>	
<b>Per branche</b>		<i>Starters per provincie</i>	17
<i>Overzicht Q3 2016, Q4 2016 en Q1 2017</i>	<b>6</b>	<i>Faillissementen per provincie</i>	18
<i>Starters per branche</i>	7	<i>Opheffingen per provincie</i>	19
<i>Faillissementen per branche</i>	8	<i>Netto-groei per provincie</i>	20
<i>Opheffingen per branche</i>	9	<b>Evolutie Q1 afgelopen drie jaren</b>	<b>21</b>
<i>Netto-groei per branche</i>	10	<i>Starters per provincie</i>	22
<b>Evolutie Q1 afgelopen drie jaren</b>	<b>11</b>	<i>Faillissementen per provincie</i>	23
<i>Starters per branche</i>	12	<i>Opheffingen per provincie</i>	24
<i>Faillissementen per branche</i>	13	<i>Netto-groei per provincie</i>	25
<i>Opheffingen per branche</i>	14	<b>Algemeen overzicht</b>	<b>26</b>
<i>Netto-groei per branche</i>	15	<b>Conclusie</b>	<b>27</b>

# Inleiding



**H**et eerste kwartaal van het jaar is traditioneel het kwartaal van de starters. Vol goede moed besluiten ondernemers in het nieuwe jaar een bedrijf te starten, ook in 2017. In de eerste drie maanden zagen 61.930 ondernemingen het levenslicht. Toch zijn dat er 6 procent minder in vergelijking met 2016.

Niettemin heeft dat geen grote weerslag op de groei van het Nederlandse bedrijfsleven. De bedrijvigheid neemt nog steeds toe, met 0,7 procent om precies te zijn. Dat hebben we vooral te danken aan de verdere afname van het aantal faillissementen en opheffingen. Een teken dat de markt zich steeds verder stabiliseert, de bedrijvigheid blijft weliswaar toenemen, maar de bestaande bedrijvigheid zit steeds steviger in het zadel.

In deze Graydon Kwartaalmonitor trekt de Energiesector de aandacht. Deze sector kent een flinke toename in netto-groei ten opzichte van vorig jaar. De sector is populair onder de starters. In het afgelopen kwartaal zijn er 47 procent meer bedrijven gestart in deze sector in vergelijking met dezelfde periode vorig jaar. Naast het Onderwijs is de Energiesector de enige die een significante stijging van het aantal starters laat zien.

De sector met de grootste netto-groei is de Zakelijke dienstverlening. Deze sector is tijdens het eerste kwartaal van 2017 met 8.104 bedrijven toegenomen, een stijging in netto-groei met 16 procent in vergelijking met een jaar eerder. Op de tweede plaats staat de Groot- en Detailhandel. De bedrijvigheid in deze sector is met 4.038 entiteiten toegenomen. Dat is 4 procent meer dan vorig jaar.

Ook in deze studie hebben we niet alleen de branches onder de loep genomen, maar we hebben ook de regio's bekeken. Graydon ziet in elke provincie de bedrijvigheid toenemen. In absolute zin het meest in de provincies Noord- en Zuid-Holland. In vergelijking met een jaar eerder is de netto-groei het sterkst gestegen in de provincies Noord-Brabant, Zeeland en Limburg. Het aantal faillissementen is in elke provincie afgenomen, behalve in de provincies Groningen en Flevoland. Het aantal starters neemt in vergelijking met een jaar geleden in elke provincie af, echter het meest in de provincies Drenthe, Gelderland en Groningen.

Ik hoop dat deze en andere inzichten uit dit rapport u kunnen helpen om te weten waar voor uw bedrijf de meeste kansen liggen om goed zaken te kunnen doen.

Gert van den Berg  
Client Director Graydon

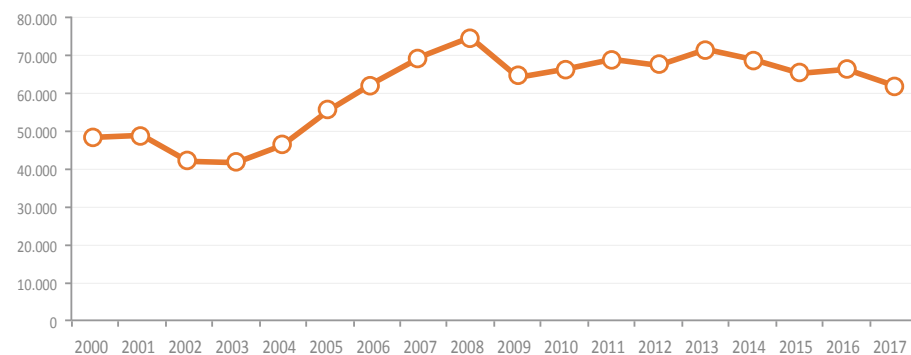
# Sterke daling aantal faillissementen en stopzettingen.

## Graydon Kwartaalmonitor Q1 2017: Kwart minder faillissementen en netto-groei met 33.394 nieuwe bedrijfsentiteiten.

**Amsterdam, 26 april 2017** – Het Nederlandse bedrijfsleven is tijdens het eerste kwartaal van 2017 met 8 procent harder gegroeid dan een jaar geleden. Het aantal faillissementen is met 24 procent gedaald en daarnaast zijn er 19 procent minder bedrijven opgeheven. Het aantal starters is met 6 procent ook afgenomen. Dat blijkt uit de nieuwste Kwartaalmonitor van bedrijfsinformatiespecialist Graydon. In het eerste kwartaal van 2017 is de bedrijfspopulatie met 33.394 bedrijven gegroeid.

“Traditioneel is het eerste kwartaal van de starters”, zegt Gert van den Berg van Graydon. “Daarom valt juist de afname van het aantal starters op. Voor een eerste kwartaal minder starters moeten we 12 jaar terug (Q1 2005 met 55.339 starters). De verdere afname van het aantal faillissementen en opheffingen zorgt ervoor dat de Nederlandse bedrijfspopulatie nog steeds groei kan noteren. De markt groeit nog steeds, de basis wordt steeds stabielier.”

### Starters in het eerste kwartaal



Bron: Graydon Nederland

Het aantal bedrijven in Nederland is tijdens het eerste kwartaal van 2017 met 0,7 procent toegenomen. In totaal zijn er tijdens het eerste kwartaal van 2017 61.930 bedrijven gestart. Dat aantal wordt voor de berekening van de netto-groei van het Nederlandse bedrijfsleven verminderd met het aantal opheffingen (27.376) en faillissementen (1.160).

### Zakelijke dienstverlening verantwoordelijk voor bijna een kwart van de groei Nederlands bedrijfsleven

Alle sectoren zijn in omvang toegenomen. De sector met de grootste netto-groei is de Zakelijke dienstverlening. Deze sector is tijdens het eerste kwartaal van 2017 met 8.104 bedrijven toegenomen, een stijging in netto-groei met 16 procent in vergelijking met een jaar eerder. Op de tweede plaats staat de Groot- en Detailhandel. De bedrijvigheid in deze sector is met 4.038 entiteiten toegenomen. Dat is 4 procent meer dan vorig jaar.

In vergelijking met het eerste kwartaal een jaar geleden, noteren we de grootste stijging van de netto-groei bij de Energiebedrijven (+55%), de Vastgoedsector (+22%) en het Onderwijs (+20%). De netto-groei is het meest afgenomen in de Transportsector (-42%).

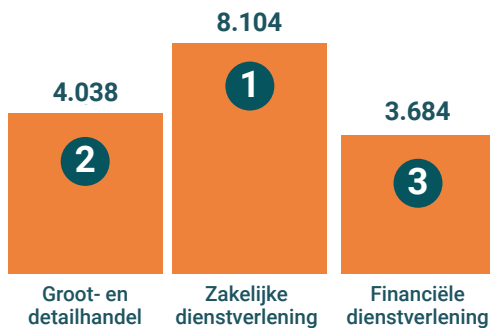
Gert van den Berg: “De Energiebedrijven springen er ook uit als het gaat om het aantal starters. In vergelijking met een jaar eerder zijn er 47 procent meer bedrijven gestart in deze sector. Naast het Onderwijs (+7%) is de Energiesector de enige die een significante stijging van het aantal starters laat zien.”

**Provincies Noord en Zuid-Holland zijn samen verantwoordelijk voor de helft van de Nederlandse groei**

Noord-Holland (+8.047 bedrijfsentiteiten) en Zuid-Holland (+7.842 bedrijfsentiteiten) zijn de provincies met de grootste netto-groei in absolute zin. Beide provincies zijn koplopers als het gaat om de meeste starters, opheffingen maar ook faillissementen. Samen zijn deze provincies goed voor bijna de helft van de netto-groei van het Nederlandse bedrijfsleven.

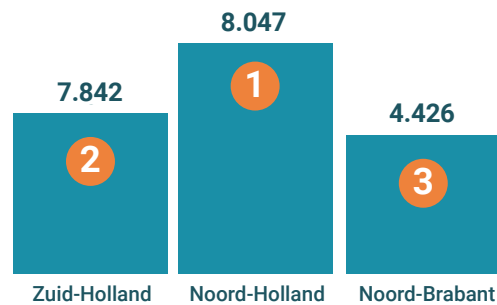
In vergelijking met een jaar eerder is de netto-groei het sterkst gestegen in de provincies Noord-Brabant (+22%), Zeeland (+18%) en Limburg (+17%). Het aantal faillissementen is in elke provincie afgenomen, behalve in de provincies Groningen (+75%) en Flevoland (+32%). Het aantal starters neemt in vergelijking met een jaar geleden in elke provincie af, echter het meest in de provincies Drenthe (-17%), Gelderland (-11%) en Groningen (-7%).

**Top 3 Sectoren met meeste groei in Q1 2017**

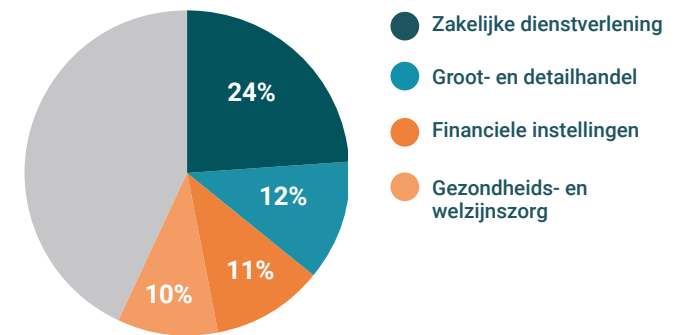


Bron: Graydon Nederland

**Top 3 Provincies met meeste groei in Q1 2017**



**Aandeel sectoren in groei totale Nederlandse bedrijfsleven in Q1 2017**



Bron: Graydon Nederland

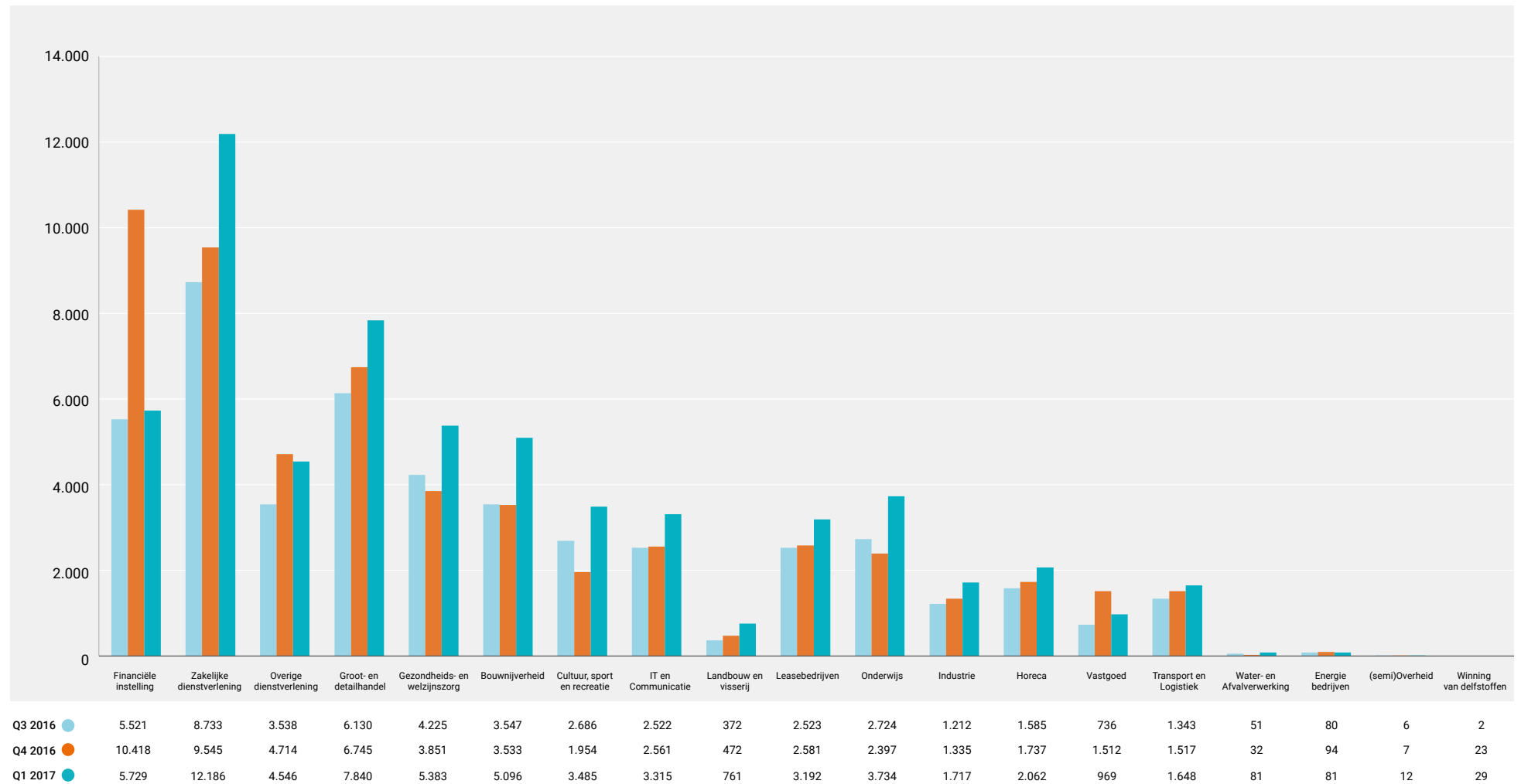
# Per branche

Overzicht Q3 2016, Q4 2016  
en Q1 2017



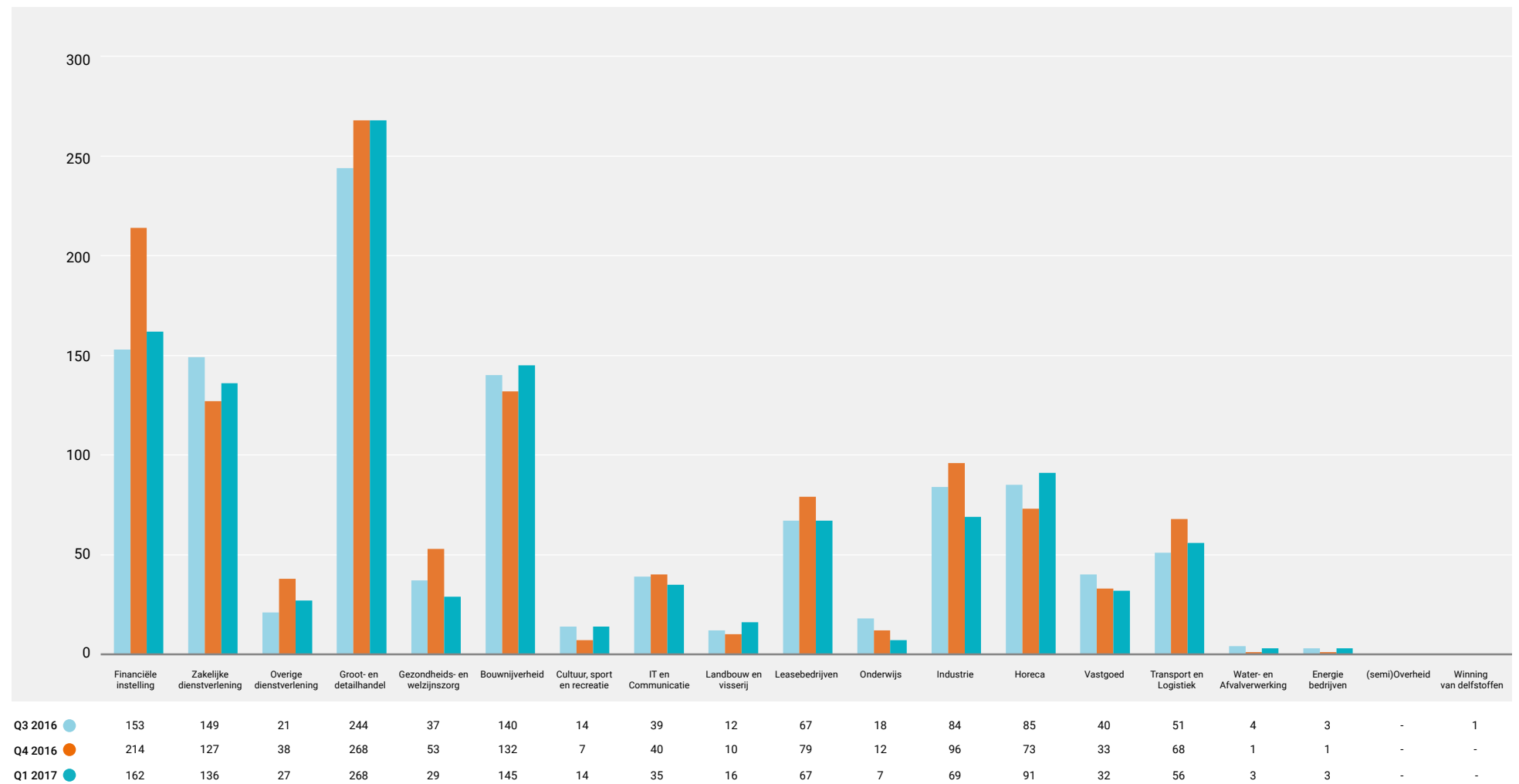
# Starters per Branche

Overzicht Q3 2016, Q4 2016 en Q1 2017



# Faillissementen per branche

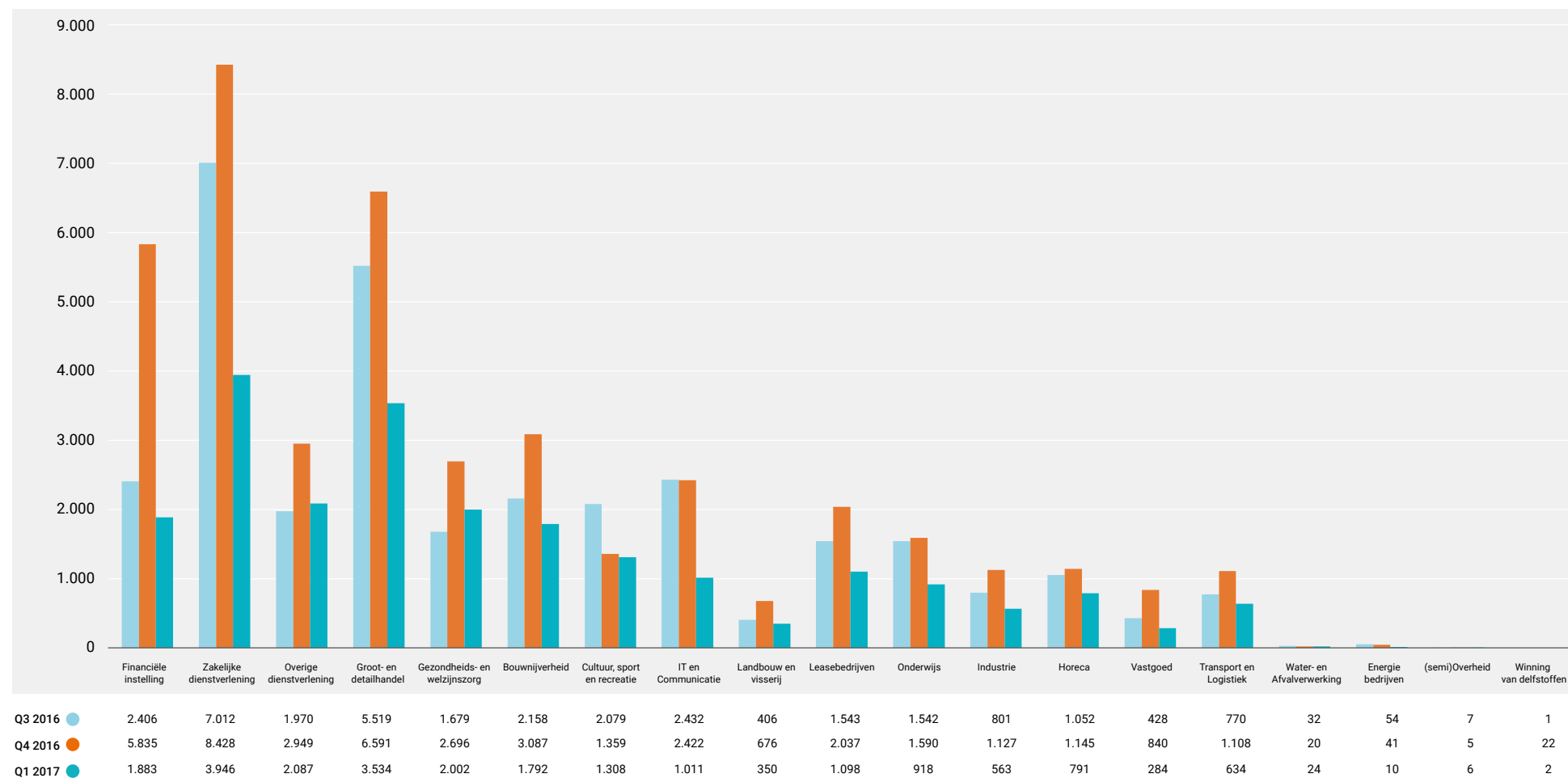
Overzicht Q3 2016, Q4 2016 en Q1 2017





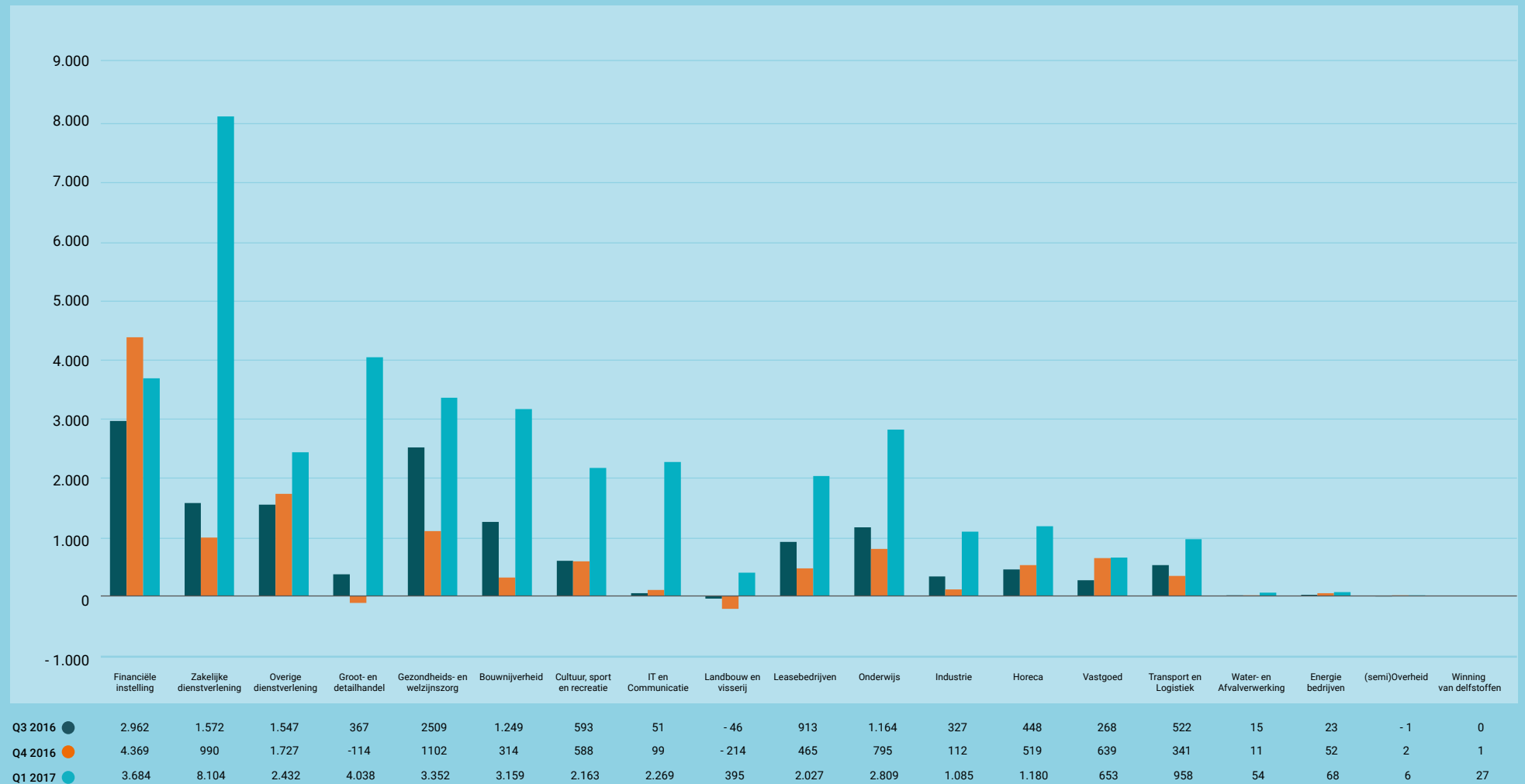
# Opheffingen per branche

Overzicht Q3 2016, Q4 2016 en Q1 2017



# Netto-groei per branche

Overzicht Q3 2016, Q4 2016 en Q1 2017



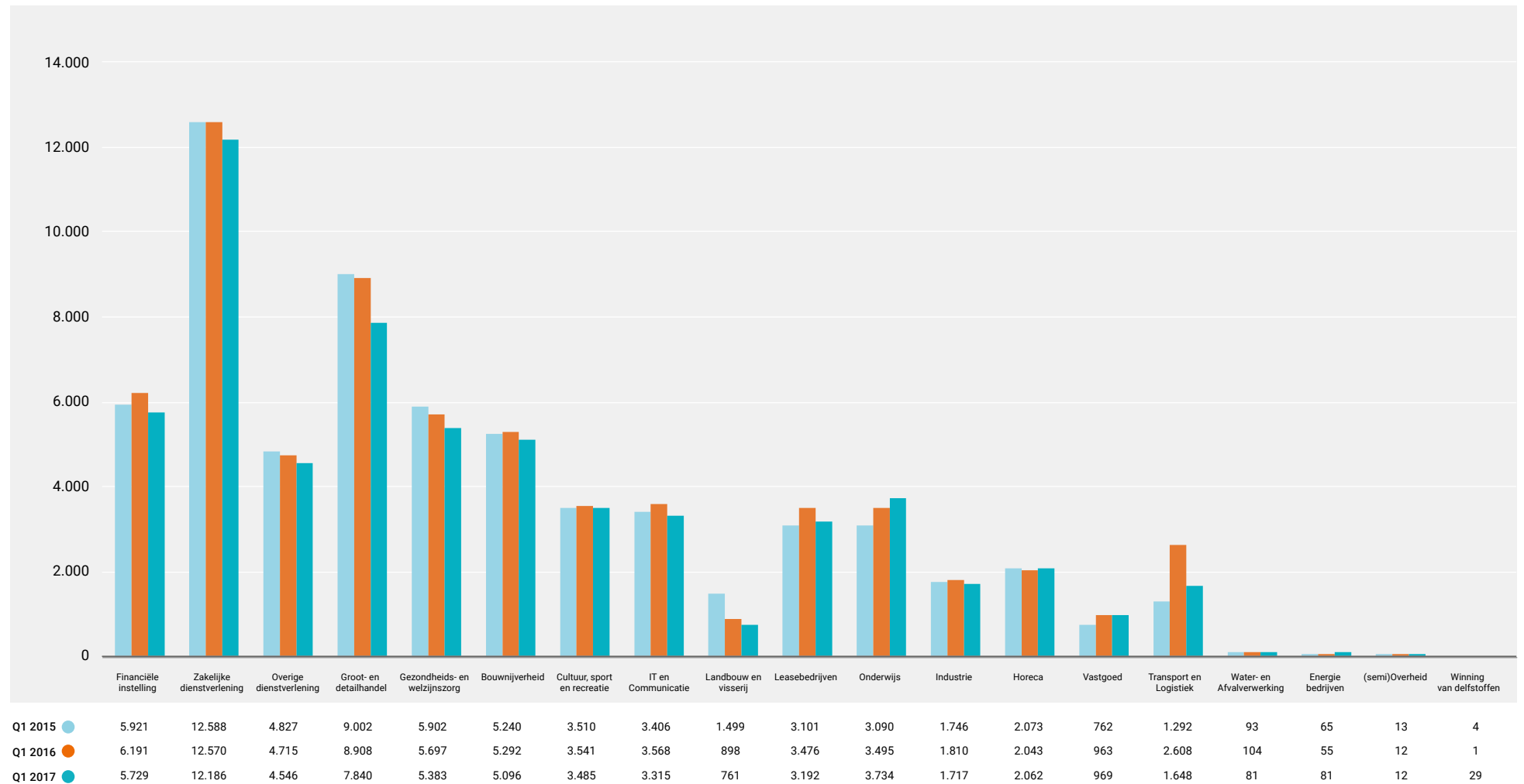
# Per branche

Evolutie Q1 afgelopen  
drie jaren



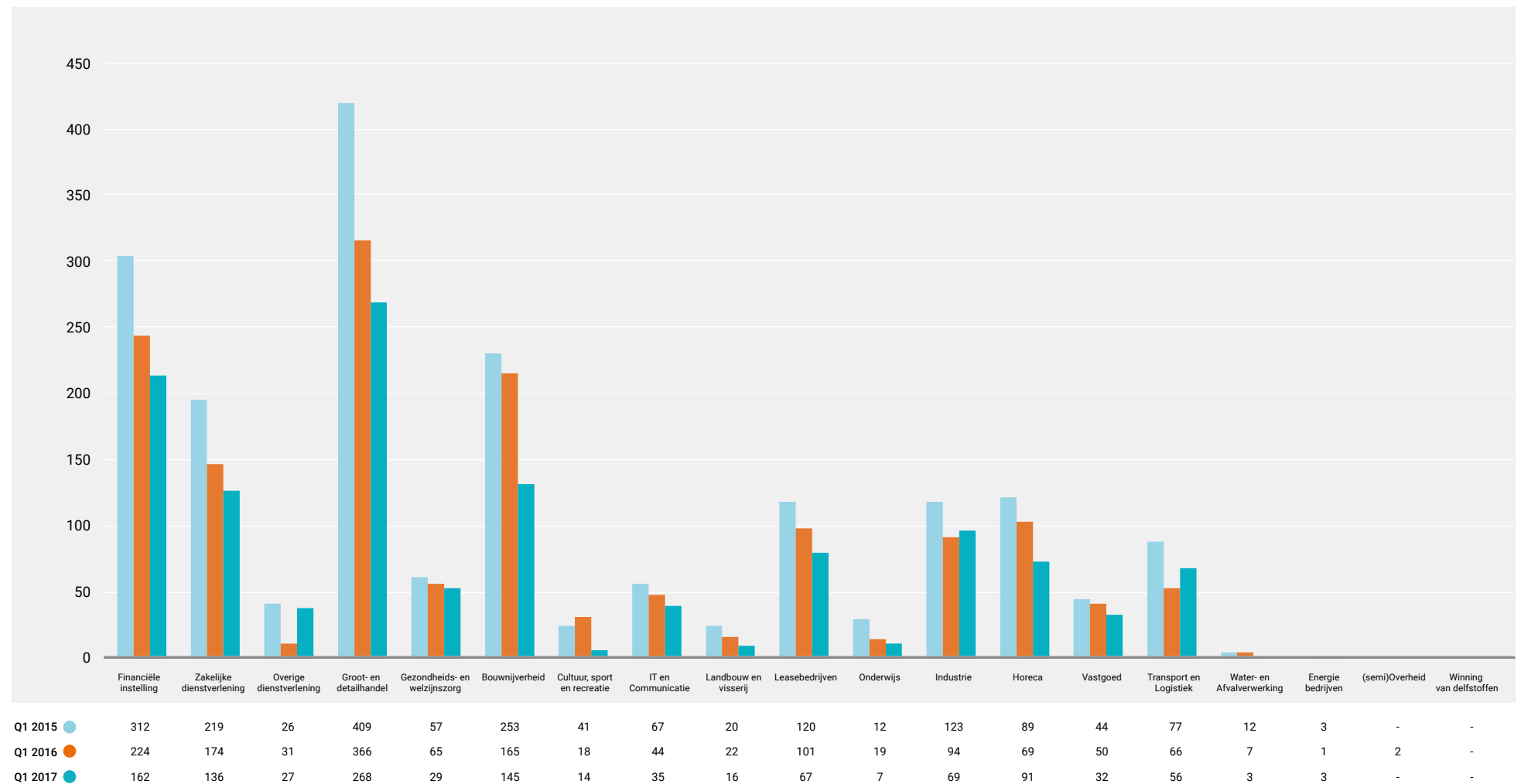
# Starters per branche

Evolutie Q1 afgelopen drie jaren



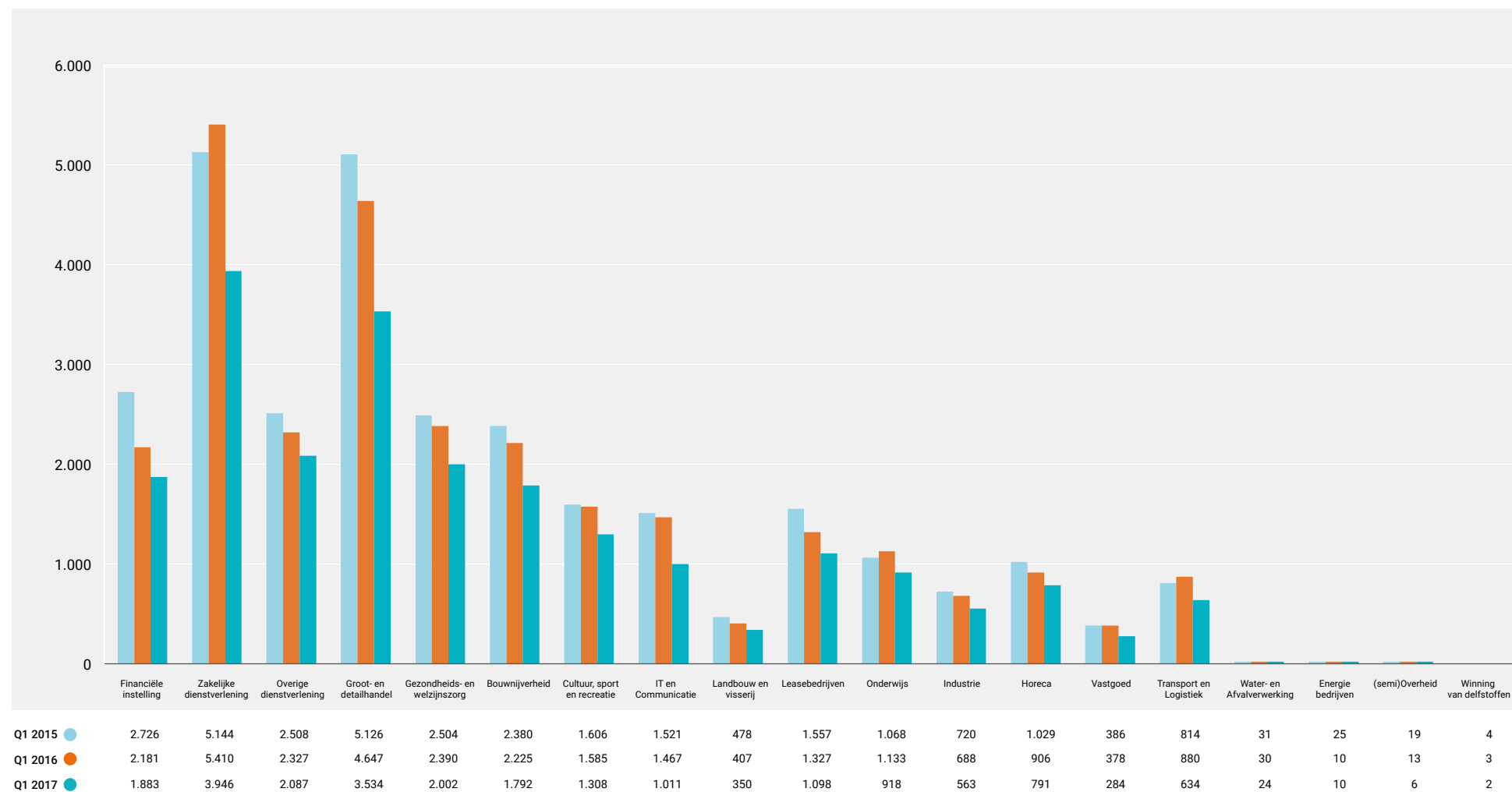
# Faillissementen per branche

Evolutie Q1 afgelopen drie jaren



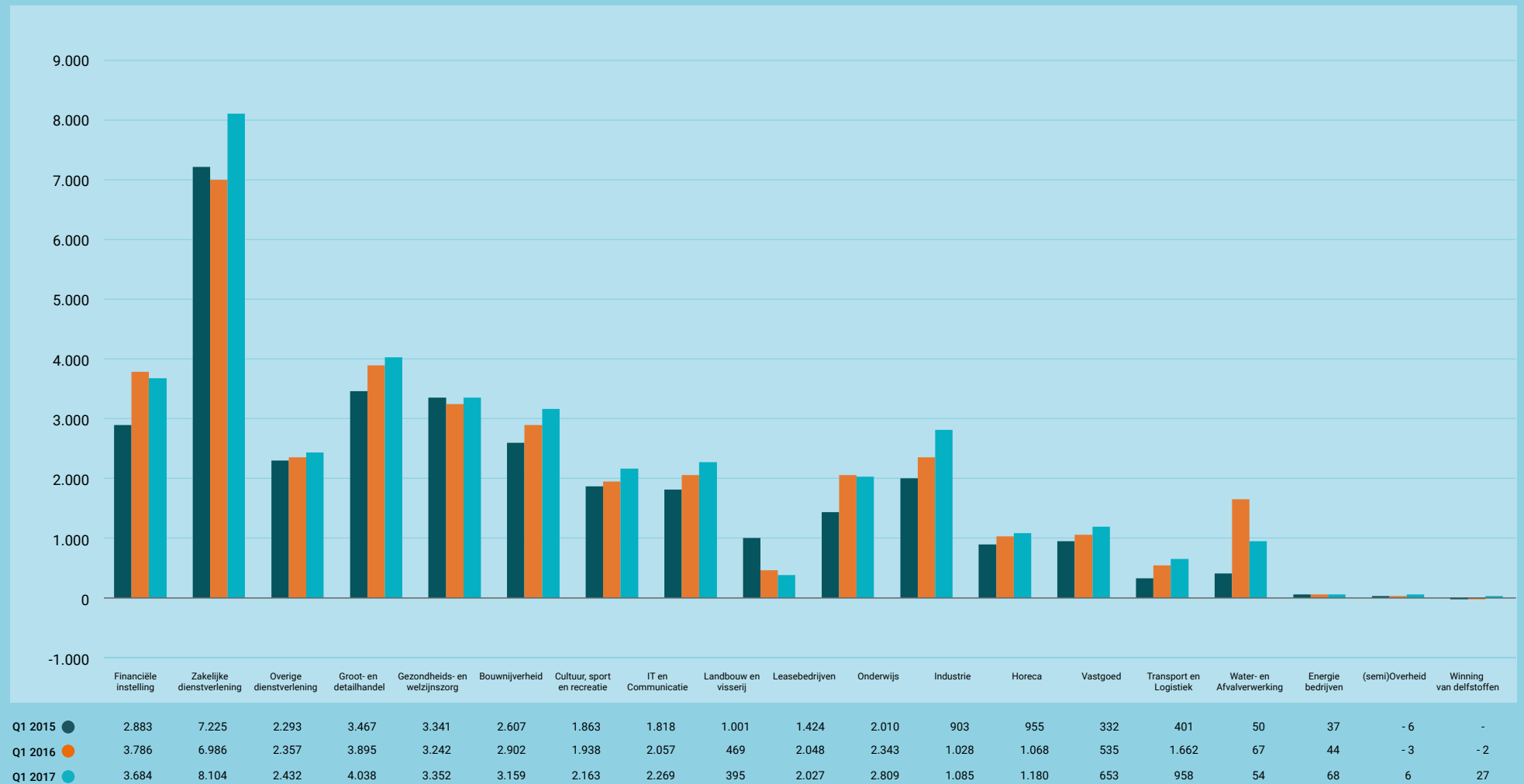
# Opheffingen per branche

Evolutie Q1 afgelopen drie jaren



# Netto-groei per branche

Evolutie Q1 afgelopen drie jaren



# Per provincie

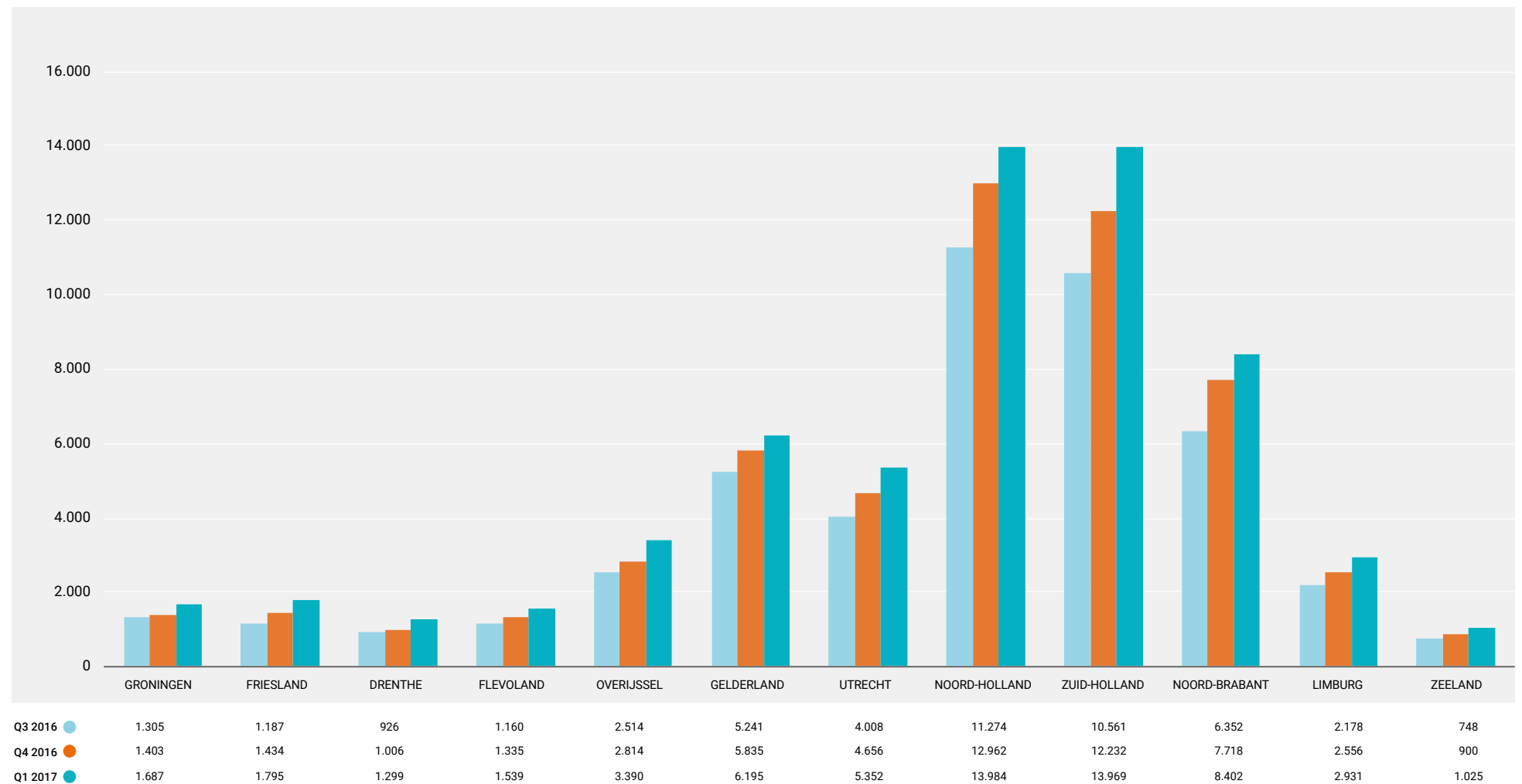
Overzicht Q3 2016, Q4 2016  
en Q1 2017





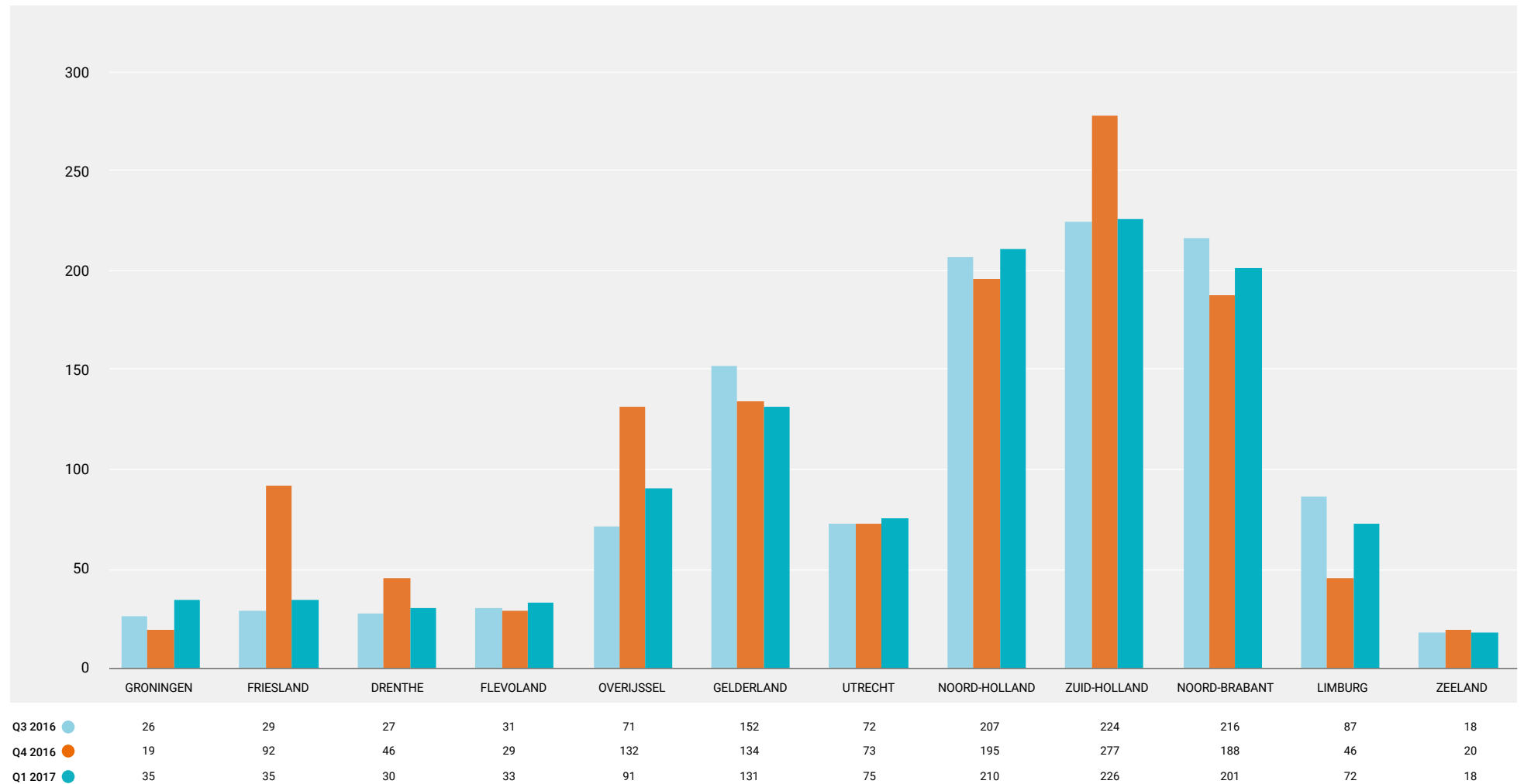
# Starters per provincie

Overzicht Q3 2016, Q4 2016 en Q1 2017



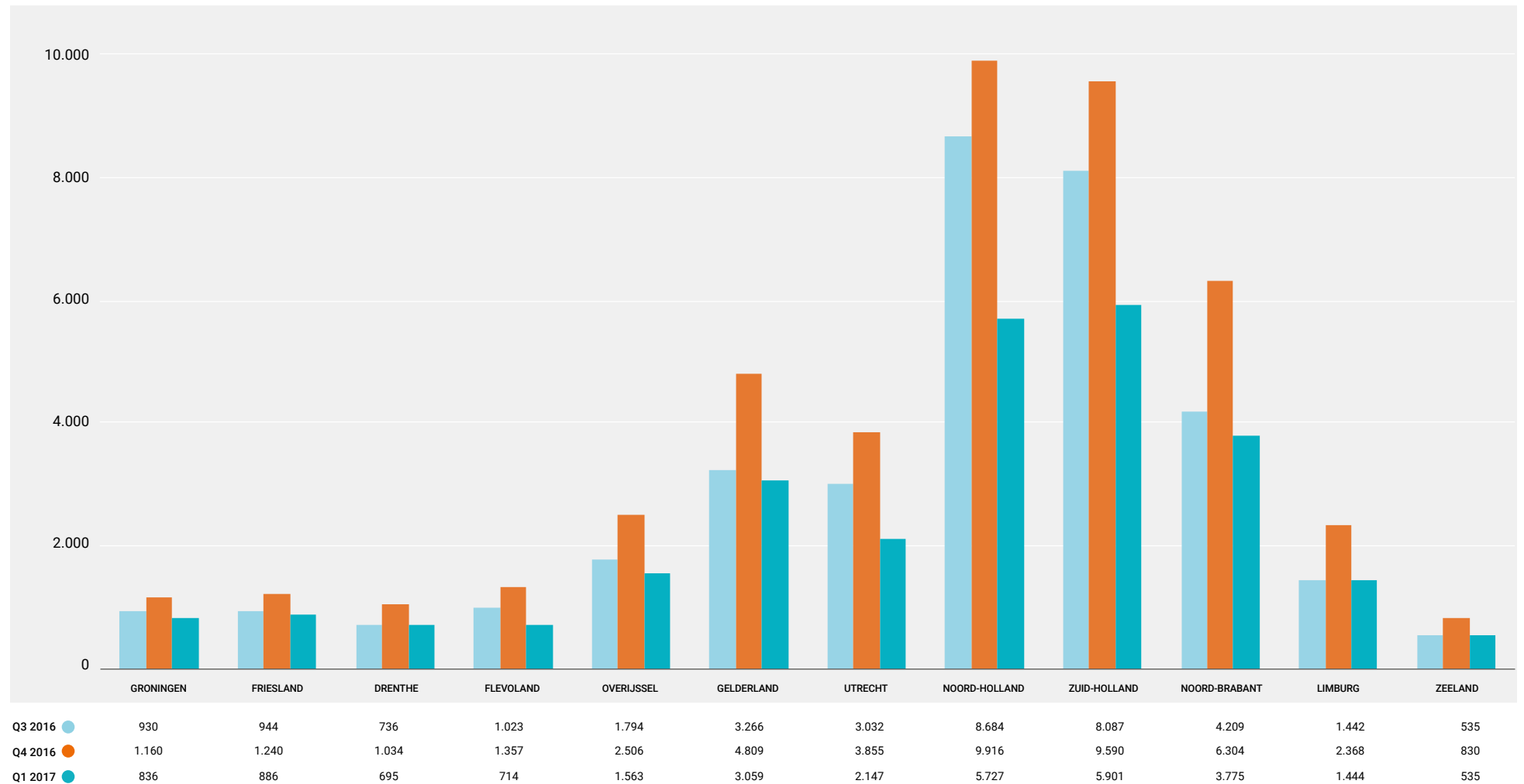
# Faillissementen per provincie

Overzicht Q3 2016, Q4 2016 en Q1 2017



# Opheffingen per provincie

Overzicht Q3 2016, Q4 2016 en Q1 2017



# Netto-groei per provincie

Overzicht Q3 2016, Q4 2016 en Q1 2017



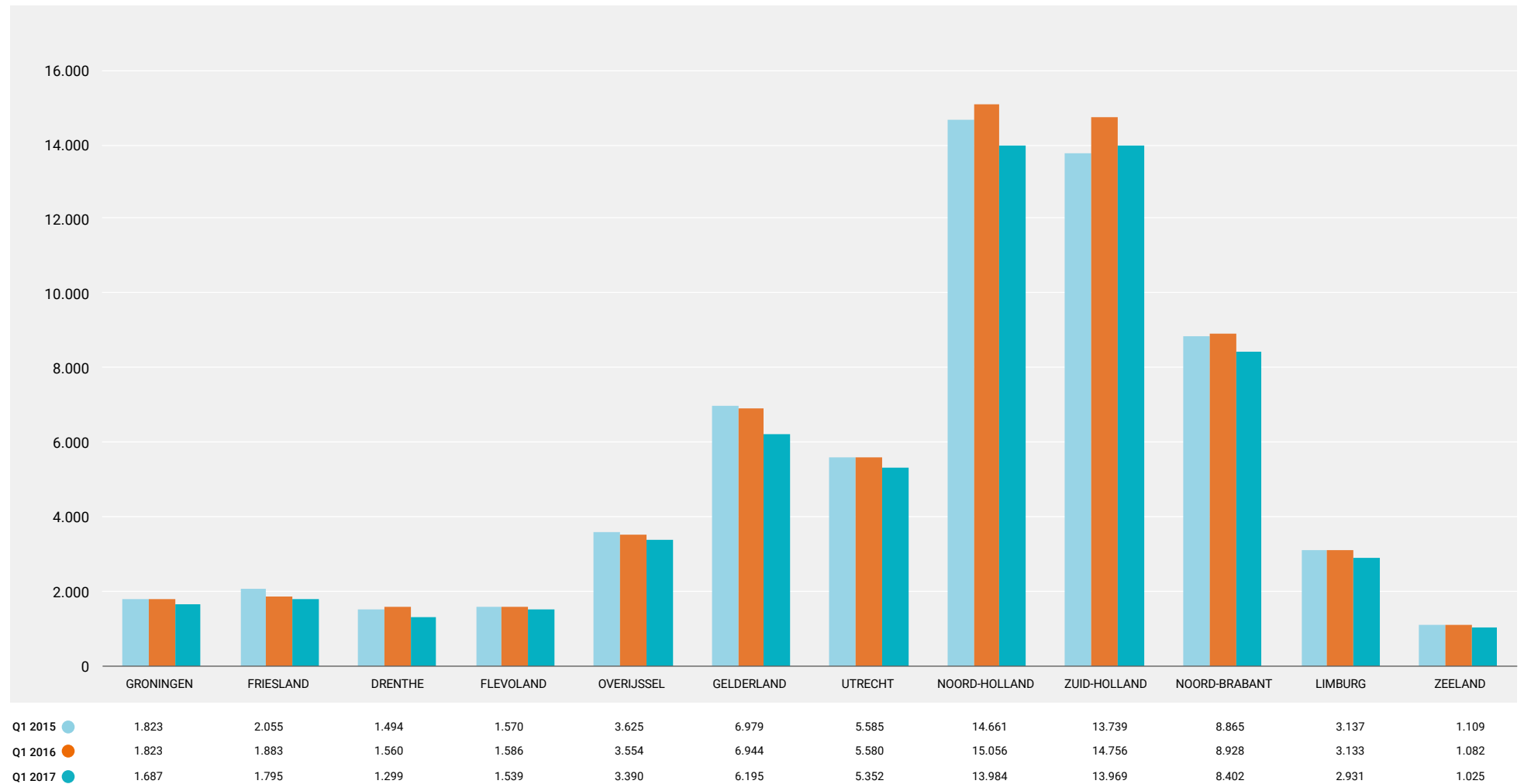
# Per provincie

Evolutie Q1 afgelopen  
drie jaren



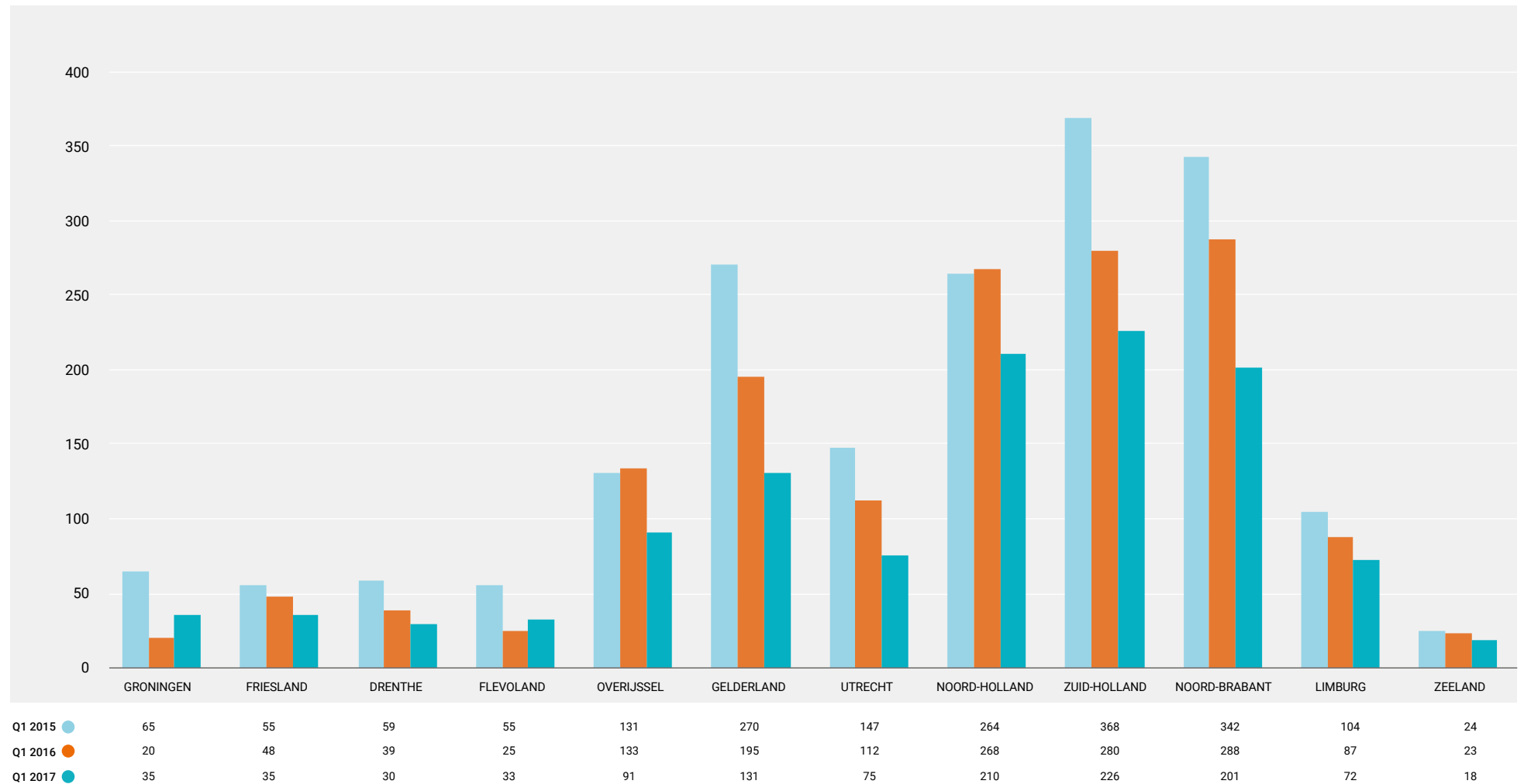
# Starters per provincie

*Evolutie Q1 afgelopen drie jaren*



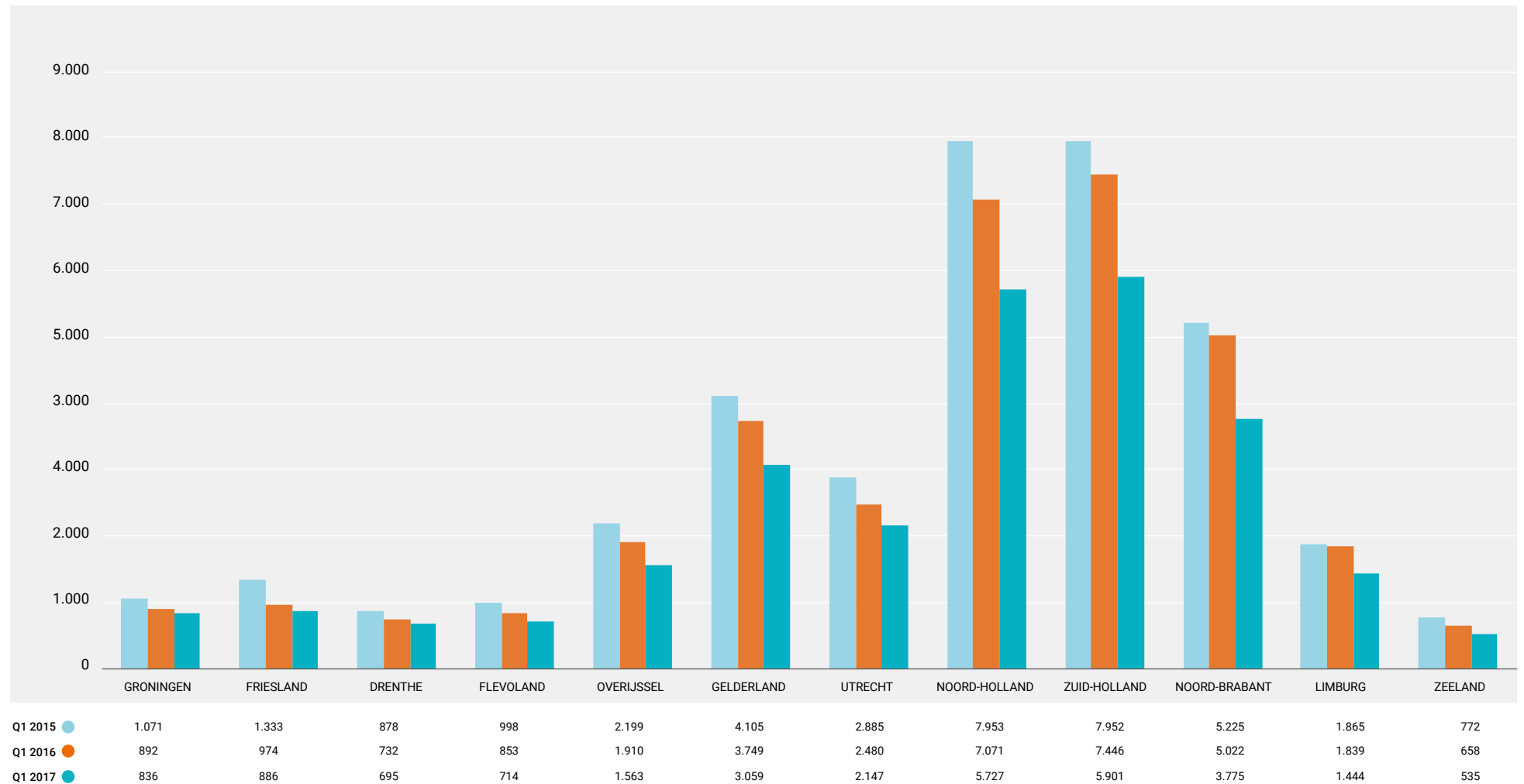
# Faillissementen per provincie

*Evolutie Q1 afgelopen drie jaren*



# Opheffingen per provincie

*Evolutie Q1 afgelopen drie jaren*





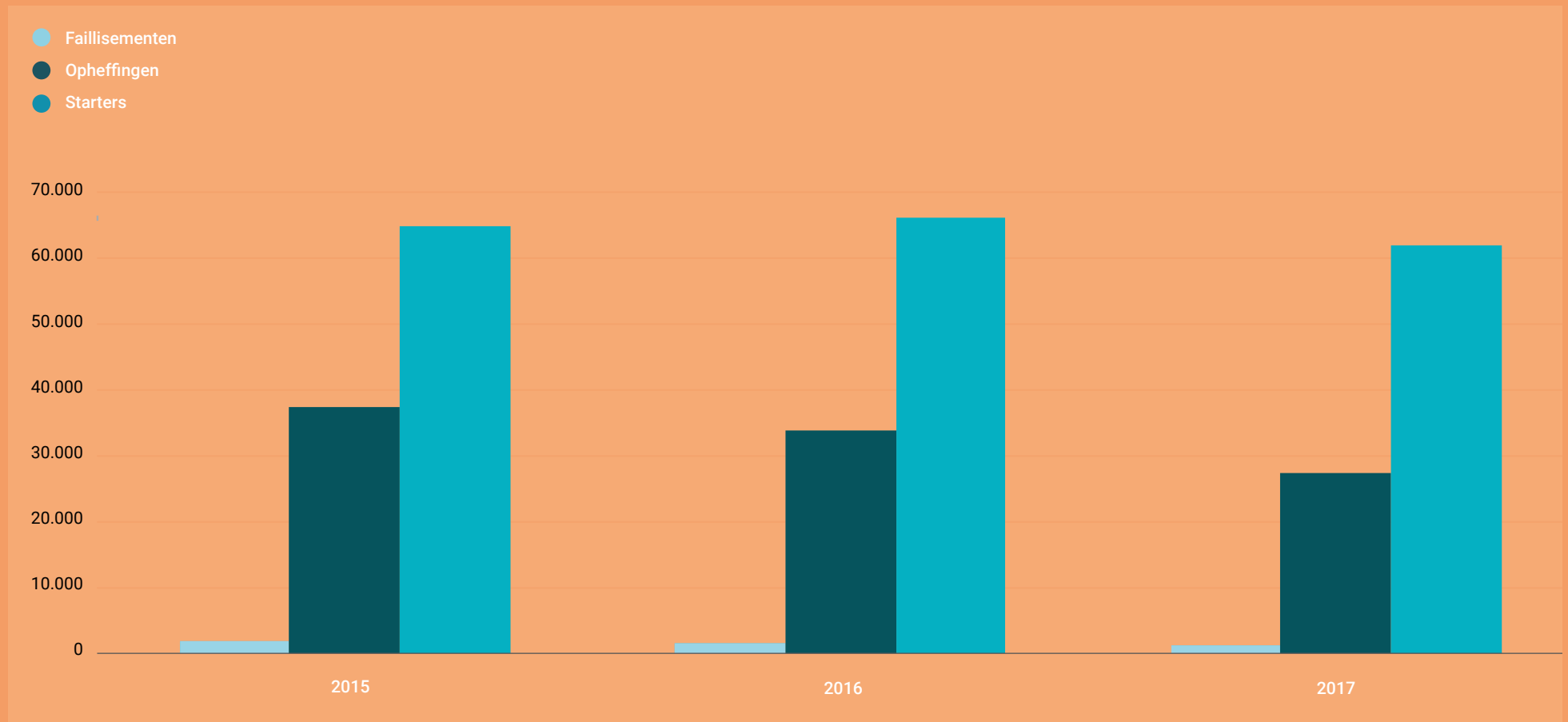
# Netto-groei per provincie

*Evolutie Q1 afgelopen drie jaren*



# Algemeen overzicht

Q1 2015 - 2017



# Conclusies

Tijdens het eerste kwartaal van 2017 is de Nederlandse bedrijvigheid met 0,7 procent gegroeid. Het aantal bedrijven nam tijdens het afgelopen kwartaal met 33.394 entiteiten toe.



## Algemeen

### Q1 2017 t.o.v. Q1 2016

Deze netto-groei, berekend door de starters te verminderen met de opheffingen en faillissementen, laat zich vooral verklaren door de afname van het aantal faillissementen (-24%) en het aantal opheffingen (-19%) in vergelijking met dezelfde periode een jaar eerder. Het aantal starters is in het eerste kwartaal ook afgenomen in vergelijking met een jaar eerder (-6%). In totaal zijn 61.930 bedrijven gestart.

### Q1 2017 t.o.v. Q4 2016

Ten opzichte van het vorige kwartaal noteert Graydon wel een stijging van het aantal starters (+12,4%), terwijl het aantal faillissementen (-7%) en opheffingen (-39%) verder zijn afgenomen. In vergelijking met het laatste kwartaal van 2016 gingen 92 bedrijven minder failliet.

## Branches

### Q1 2017 t.o.v. Q1 2016

Alle sectoren zijn in omvang toegenomen. De sector met de grootste netto-groei is de Zakelijke dienstverlening. Deze sector is tijdens het eerste kwartaal van 2017 met 8.104 bedrijven toegenomen, een stijging in netto-groei met 16 procent in vergelijking met een jaar eerder. Op de tweede plaats staat de Groot- en Detailhandel. De bedrijvigheid in deze sector is met 4.038 entiteiten toegenomen. Dat is 4 procent meer dan vorig jaar.

In vergelijking met het eerste kwartaal een jaar geleden, noteert Graydon de grootste stijging van de netto-groei bij de Energiebedrijven (+55%), de Vastgoedsector (+22%) en het Onderwijs (+20%). De netto-groei is het meest afgenomen in de Transportsector (-42%).

De Energiebedrijven springen er ook uit als het gaat om het aantal starters. In vergelijking met een jaar eerder zijn er 47 procent meer bedrijven gestart in deze sector. Naast het Onderwijs (+7%) is de Energiesector de enige die een significante stijging van het aantal starters laat zien. In de Transportsector nam het aantal starters met 37 procent af in vergelijking met dezelfde periode vorig jaar.

#### **Q1 2017 t.o.v. Q4 2016**

Waar we in het laatste kwartaal nog twee sectoren in omvang zagen krimpen (Landbouw en Groot- en Detailhandel), kan er tijdens het eerste kwartaal van 2017 in elke sector een netto-groei genoteerd worden. De sector Financiële instellingen is de enige sector waarbij de netto-groei ten opzichte van het vorige kwartaal niet is gestegen. Dat komt vooral omdat het aantal starters in deze sector bijna gehalveerd (-45%) is in vergelijking met het laatste kwartaal van 2016.

## Provincies

#### **De provincies**

Noord-Holland (+8.047 bedrijfsentiteiten) en Zuid-Holland (+7.842 bedrijfsentiteiten) zijn de provincies met de grootste netto-groei in absolute zin. Beide provincies zijn koplopers als het gaat om de meeste starters, opheffingen maar ook faillissementen. Samen zijn deze provincies goed voor bijna de helft van de netto-groei van het Nederlandse bedrijfsleven.

#### **Q1 2017 t.o.v. Q1 2016**

In vergelijking met een jaar eerder is de netto-groei het meest toegenomen in de provincies Noord-Brabant (+22%), Zeeland (+18%) en Limburg (+17%). Het aantal faillissementen is overal afgenomen, behalve in de provincies Groningen (+75%) en Flevoland (+32%). Het aantal starters neemt in vergelijking met een jaar geleden in elke provincie af, echter het meest in de provincies Drenthe (-17%), Gelderland (-11%) en Groningen (-7%).



#### **Q1 2017 t.o.v. Q4 2016**

In het laatste kwartaal van 2016 was er een krimp in de bedrijvigheid in de provincies Drenthe en Flevoland. Dat is in het eerste kwartaal van dit jaar niet meer het geval, elke provincie kent een positieve netto-groei. Dit komt vooral door de stijging van het aantal starters die is waar te nemen in elke Nederlandse provincie.

# Nog vragen?



**Graydon Nederland BV**  
Hullenbergweg 250  
1101 BV Amsterdam

**Gerd De Smyter**  
*Corporate Communications Graydon*

**Telefoon: 020 567 9971**  
**E-mail: [g.de.smyter@graydon.nl](mailto:g.de.smyter@graydon.nl)**