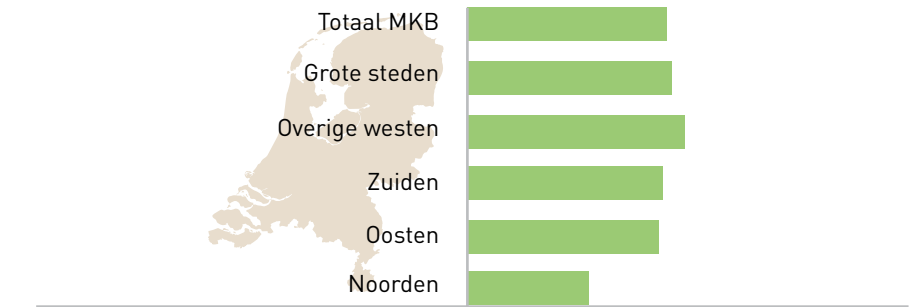
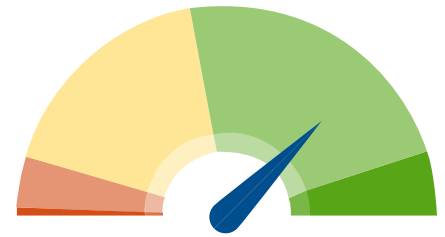



Bedrijfseconomische gang van zaken (t.o.v. vorig jaar)



Bovenstaande index is vergelijkbaar met een conjunctuurpeiling: saldering van aantal bedrijven waar het (veel) beter gaat minus aantal bedrijven waar het (veel) slechter gaat.

Best draaiende branches:



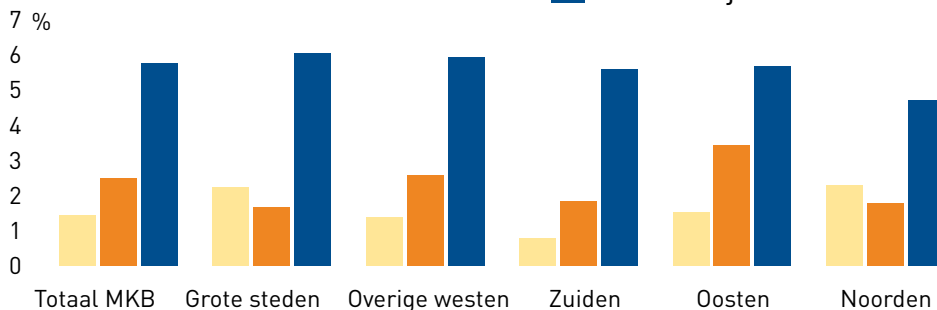
56% vindt dat het (veel) beter gaat

- Het gaat nu veel beter (10%)
- Het gaat nu beter (46%)
- Het is vergelijkbaar (35%)
- Het gaat nu slechter (8%)
- Het gaat nu veel slechter (1%)

Verwachtingen ontwikkeling prijzen, werkgelegenheid en omzet

MKB-ondernemers verwachten gemiddelde stijgingen van:

- Verkoopprijzen 1,5%
- Werkgelegenheid 2,5%
- Omzet bijna 6%



Opvallende ontwikkelingen in branches:

- ICT:**
Werkgelegenheid 5,3%, omzet 6,7%
- Land- en tuinbouw:**
Verkoopprijzen 3,8%
- Bouw:**
Verkoopprijzen 3,5%, werkgelegenheid 3,6% Omzet 6,5%

Belangrijkste oorzaken van ontwikkelingen



Belangrijkste belemmeringen in bedrijfsvoering

